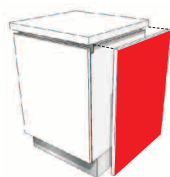
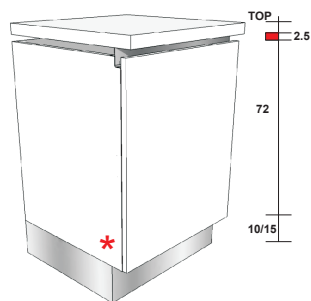


LA GOLA SULLE BASI
GROOVE PROFILE ON BASE UNITS
PROFIL GORGE
SUR LES MEUBLES BAS
LA "GOLA" POR LAS BASES
ПРОФИЛЬНОЕ ОТКРЫВАНИЕ
GOLA НА БАЗАХ

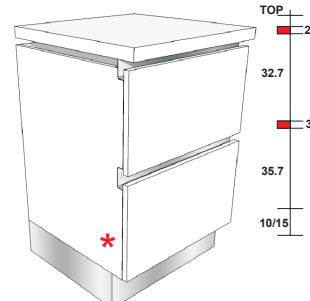


L'altezza del piano di lavoro aumenta di 2,5 cm per l'inserimento del profilo gola
The height of the worktop increases of 2,5 cm because of the use of the groove profile.
L'hauteur du plan de travail augmente de 2,5 cm pour l'utilisation du profil gorge.
La altura de la encimera aumenta de 2,5 cm para incorporar la "gola".
Высота рабочей поверхности увеличивается на 2,5 см для использования профиля GOLA.

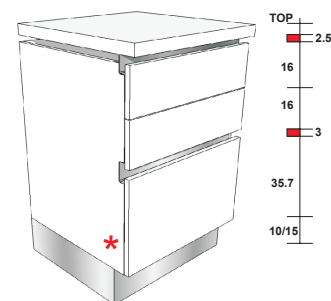
fianco a riporto obbligatorio a termine di ogni composizione
*n.b. l'aggiunta del fianco comporta l'allungamento del top
Finish lateral panel must be added at both sides of each kitchen composition
*n.b. the added panel implies worktop width extension.
Un panneau terminal c'est obligatoire à chaque coté des compositions
*n.b. l'addition du panneau terminal comporte la prolongation du plan.
Panel terminal necesario a final de cada composición.
*n.b. l'para encluir el panel lateral necesita un ampliación de la encimera
Боковая панель должна быть добавлена с двух сторон для любой композиции кухни
*Примечание: Добавленная панель влечет за собой увеличение ширины рабочей поверхности



base battente gola singola
base unit single door, single groove profile
meuble bas 1 porte, profil gorge unique
base con puerta batiente con "gola" singola
база с 1 дверью, одиночный профиль Gola



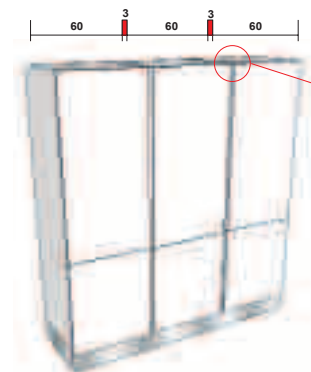
base cestoni gola doppia
base unit w/baskets, double groove profile
meuble bas a/paniers profil gorge double
base con cajones y doble "gola"
база с корзинами, двойной профиль Gola



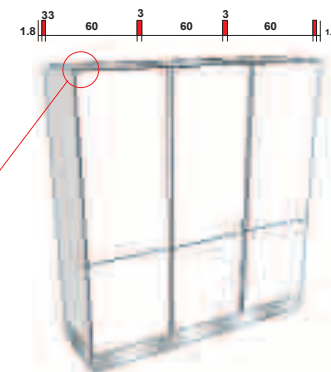
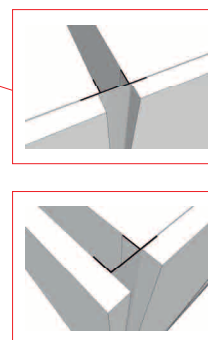
base cassetti/cestoni gola doppia (non è possibile base 4 cassetti)
base unit drawers/baskets double profile (base unit 4 drawers not available)
base tiroirs/paniers profil gorge double (meuble bas 4 tiroirs non disponible)
base con con gavetas y cajones con "gola" doble (No està dispoble por base con 4 gavetas)
база с ящиками/корзинами, двойной профиль (база с 4 ящиками не существует)

LA GOLA SULLE COLONNE
GROOVE PROFILE ON TALL
UNITS
PROFIL GORGE SUR LES
COLONNES
LA "GOLA" POR LAS
COLUMNAS
ПРОФИЛЬНОЕ
ОТКРЫВАНИЕ GOLA НА
КОЛОННАХ

aumento di 3 cm della
composizione per ogni profilo
gola verticale presente
*non è possibile l'utilizzo della gola
verticale sul modello debora
3 cm width increase for each
vertical groove profile
* the use of the vertical groove profile is not
available on the model Debora
Augmentation de 3 cm de la composition pour
chaque profil gorge vertical présent
* l'usage du profil gorge vertical n'est pas
possible sur le modèle Debora
Incremento de 3 cm. de la composición por
cada "gola" vertical
* No està disponible por las columnas del
modelo Debora
Увеличение ширины на 3 см для каждого
вертикального профиля
*использование вертикального профиля не
существует в модели Debora

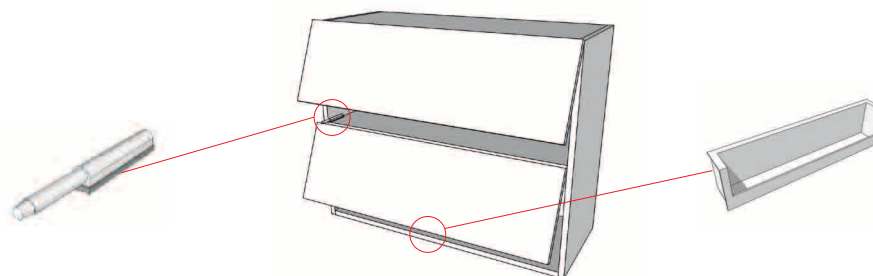


allineamento con gola verticale intermedia
alignment to intermediate groove profile
alignement au profil gorge vertical intermédiaire
alineación con "gola" vertical intermedia
выравнивание по промежуточному профилю



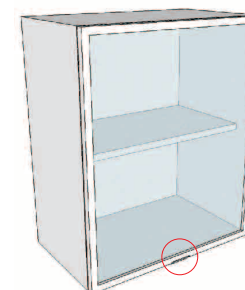
allineamento con gola verticale terminale (aggiunta fianco di riporto)
alignment to end vertical groove profile (addition of side panel)
alignement au profil gorge vertical terminal (addition panneau terminal)
alineación con "gola" vertical terminal (panel terminal para añadir)
выравнивание по концу вертикального профиля (дополнительная боковая панель)

APERTURE PENSILI
HANGING UNITS OPENING
OUVERTURE DES MEUBLES
SUSPENDUS
ABERTURA ALACENAS
ОТКРЫВАНИЕ
ПОДВЕСНЫХ ШКАФОВ



eventuale
apertura push/pull
possible push/pull opening
éventuelle ouverture push/pull
abertura "push pull" eventual
Возможность открывания push/pull

maniglia incasso
anta pensili/colonne
built-in handle wall/tall units
poignée encastrable colonnes
tirador empotrado para alacenas
y columnas
встроенные ручки в подвесные и
высокие шкафы

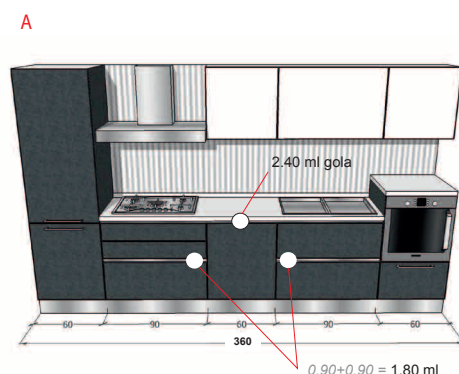


pensile vetro con maniglia sul profilo inox
glass wall unit with handle on s/steel profile
meuble haut en vitre avec poignée sur profil inox
alacena vidrio con tirador en el perfil aluminio
stеклянные подвесные шкафы с ручкой на профиле из
нержавеющей стали

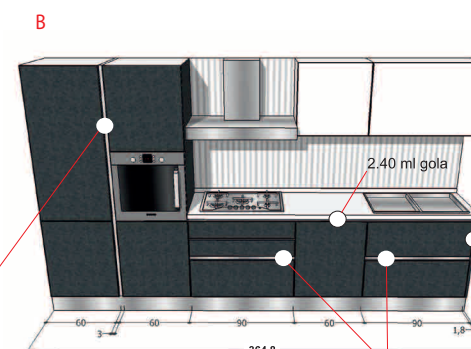
COME CALCOLO IL PREZZO
HOW CALCULATING THE PRICE
COMME CALCULER LE PRIX
COMO CALCULAR EL PRECIO
КАК РАСЧИТЫВАТЬ ЦЕНЫ

TIPO A prezzo della cucina
+ 4,2 ml gola > prezzo totale
TYPE A kitchen price + 4,2 linear mt.
groove profile > total price
TYPE A prix de la cuisine + 4,2 ml
profil gorge > prix total
TIPO A precio de la cocina +4,2 m.l.
"gola" > precio total
ТИП А ЦЕНА КУХНИ+4,2 МЕТРА
ПРОФИЛЯ > ОБЩАЯ ЦЕНА

TIPO B prezzo della cucina
+ 6,2 ml gola + fianco finitura > prezzo totale
TYPE B kitchen price + 6,2 linear mt.
groove profile + side panel finish > total price
TYPE B prix de la cuisine + 6,2 ml
profil gorge + coté terminal de finition > prix total
TIPO B precio de la cocina + 6,2 m.l.
"gola"+ lado acabado > precio total
ТИП В ЦЕНА КУХНИ+6,2 МЕТРА
ПРОФИЛЯ+ БОКОВАЯ ПАНЕЛЬ > ОБЩАЯ ЦЕНА



2,00 ml gola
2,00 ml groove
2,00 ml gorge
2,00 ml "gola"
2,00 m gola



fianco di finitura
side panel finish
coté terminal de
finition
lado acabado
боковая панель

A. L. 140 + 14.4 cm



Questa composizione presenta la soluzione sia con gola orizzontale, sia con gola verticale. La base terminale sx presenta il fianco obbligatorio di riporto a termine composizione (+1.8) Per compensare la lunghezza delle basi anche il pensile sx presenta il fianco di riporto. Le colonne presentano sia la gola verticale terminale, sia quella intermedia. Per consentire l'apertura delle colonne nel verso indicato sono presenti, obbligatoriamente, i fianchi di riporto.

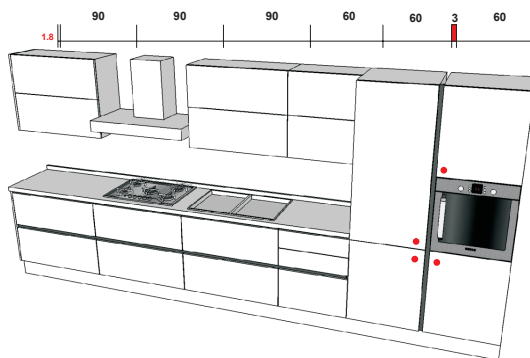
On this composition horizontal groove profile is used as well as vertical one. Left terminal base unit is equipped with the necessary lateral panel (+1.8). To compensate the length of base units, left terminal wall unit as well is included of lateral panel. Tall units block is realized with intermediate and lateral groove profile. To allow the opening of tall units doors toward the indicated direction, lateral panels are used once again.

Cette composition présente la solution soit avec le profil gorge horizontal, que avec le profil gorge vertical. La base terminale gauche présente le coté terminal à la fin de la composition (+1.8) Pour compenser la longueur des bases même le meuble haut gauche présente le coté terminal. Les colonnes présentent soit le profil gorge vertical terminal que celui intermédiaire. Pour permettre l'ouverture des colonnes dans le vers indiqué, les cotés terminaux sont obligatoires.

Esta composición presenta la solución tanto con "gola" vertical como "gola" horizontal. La base terminal lzq. presenta el lado obligatorio a termine de la composición (+1.8). Para compensar la mayor anchura de las bases también las alacenas lzq. presentan un lado terminal. Las columnas presentan tanto el la "gola" vertical como la intermedia. Para permitir la abertura de las columnas en la dirección indicada es obligatorio incluir los lados terminales.

Эта композиция представляет два варианта решения: как с горизонтальным профилем Gola, так и с вертикальным. Левая база оснащена необходимой боковой панелью (+1.8). Для компенсации длины базы, на подвесном шкафу тоже устанавливается боковая панель. Высокая база представлена с двумя профилями: вертикальным и промежуточным. Для нормального открывания двери в нужном направлении, также необходима дополнительная боковая панель.

B. L. 450 + 4.8 cm



Questa composizione presenta la soluzione sia con gola orizzontale, sia con gola verticale. La base terminale sx presenta il fianco obbligatorio di riporto a termine composizione (+1.8) Per compensare la lunghezza delle basi anche il pensile sx presenta il fianco di riporto. Le colonne presentano soltanto la gola intermedia. Per consentire l'apertura delle colonne nel verso indicato non sono presenti i fianchi di riporto.

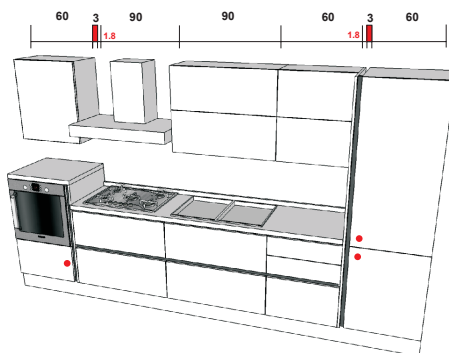
On this composition horizontal groove profile is used as well as vertical one. Left terminal base unit is equipped with the necessary lateral panel (+1.8). To compensate the length of base units, left terminal wall unit as well is included of lateral panel. Tall units block is realized with intermediate groove profile only. To allow the opening of tall units doors toward the indicated direction, lateral panels are used once again.

Cette composition présente la solution soit avec profil gorge horizontal, que avec profil gorge vertical. La base terminale gauche présente le coté terminal obligatoire à la fin de la composition (+1.8). Pour compenser la longueur des bases même le meuble haut gauche présente le coté terminal. Les colonnes présentent seulement le profil gorge intermédiaire. Pour permettre l'ouverture des colonnes dans le vers indiqué les cotés terminaux ne sont pas présents.

Esta composición presenta la solución tanto con "gola" vertical como "gola" horizontal. La base terminal lzq. presenta el lado obligatorio a termine de la composición (+1.8). Para compensar la mayor anchura de las bases también las alacenas lzq. presentan un lado terminal. Las columnas presentan solamente la "gola" la intermedia. Para permitir la abertura de las columnas en la dirección indicada no están presente los lados terminales.

Эта композиция представляет два варианта решения: как с горизонтальным профилем Gola, так и с вертикальным. Левая база оснащена необходимой боковой панелью (+1.8). Для компенсации длины базы, на подвесном шкафу тоже устанавливается боковая панель. Высокая база используется только с промежуточным боковым профилем. Для нормального открывания двери в высокой базы в нужном направлении необходима боковая панель.

C. L. 360 + 9.6 cm



Questa composizione presenta la soluzione sia con gola orizzontale, sia con gola verticale. La colonna forno terminale sx presenta il fianco obbligatorio di riporto. Per compensare la lunghezza delle basi anche il pensile sx presenta il fianco di riporto. Le colonne presentano soltanto la gola verticale intermedia. Per consentire l'apertura delle colonne nel verso indicato sono presenti, obbligatoriamente, i fianchi di riporto.

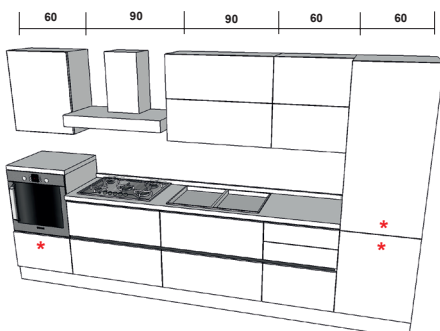
On this composition horizontal groove profile is used as well as vertical one. Oven unit is equipped with the necessary lateral panel (+1.8). To compensate the length of base units, left terminal wall unit as well is included of lateral panel. Tall units block is realized with vertical lateral groove profile only. To allow the opening of tall units doors toward the indicated direction, lateral panels are used once again.

Cette composition présente la solution soit avec profil gorge horizontal, que avec profil gorge vertical. La colonne four terminale gauche présente le panneau terminal. Pour compenser la longueur des bases même le meuble haut gauche présente le coté terminal. Les colonnes présentent seulement le profil gorge vertical intermédiaire. Pour permettre l'ouverture des colonnes dans le vers indiqué, les cotés terminaux sont obligatoires.

Esta composición presenta la solución tanto con "gola" vertical como "gola" horizontal. La columna horno terminal lzq. presenta el lado obligatorio. Para compensar la mayor anchura de las bases también las alacenas lzq. presentan un lado terminal. Las columnas presentan solamente la "gola" la intermedia. Para permitir la abertura de las columnas en la dirección indicada no es necesario incluir los lados terminales.

Эта композиция представляет два варианта решения: как с горизонтальным профилем Gola, так и с вертикальным. Колонна под духовку оснащена необходимой боковой панелью (+1.8). Для компенсации длины базы, на подвесном шкафу тоже устанавливается боковая панель. Высокая база используется только с вертикальным боковым профилем. Для нормального открывания двери у высокой базы в нужном направлении необходима боковая панель.

D. L. 360



Questa composizione presenta la soluzione solo con gola orizzontale. La colonna forno terminale sx e la colonna frigo dovranno presentare obbligatoriamente la presenza di maniglie esterne. In questo caso la composizione non subisce incrementi dimensionali.

* inserimento maniglie sulle colonne

On this composition horizontal groove profile is only used. Oven unit and fridge tall unit will be equipped with external handle. In this case the composition has no length changes.

* use of handles on the columns

Cette composition présente la solution seulement avec profil gorge horizontal. La colonne four terminale gauche et la colonne frigo devront présenter obligatoirement les poignées extérieures. En ce cas, la composition ne subit pas accroissements dimensionnels.

* usage des poignées sur les colonnes

Esta composición presenta la solución "gola" horizontal. La columna horno terminal lzq. y la columna por la nevera deberán llevar los tiradores externos. En este caso la composición no se modifica.

* añadir tiradores para las columnas

В этой композиции используется только горизонтальный профиль. Колонна под духовку и холодильник оснащены внутренней ручкой. В данном случае длина композиции не изменится.

* использование ручек на колоннах